

# Serraline CONCENTRATE




---

## PEINTURE CONCENTREE POUR LE TRAÇAGE DES TERRAINS DE SPORT

La peinture Serraline Concentrate a été développée pour tracer les terrains en herbe. Elle vous assure une bonne tenue, un fort pouvoir couvrant et une résistance accrue aux intempéries. Avec une gamme de produits à diluer en fonction de la blancheur et de la luminosité désirées, Serraline Concentrate offre une réponse adaptée aux besoins des différents utilisateurs.







### APPLICATION

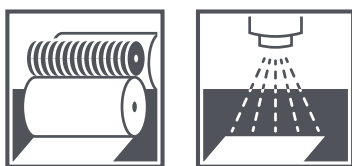
-  Pour tous les terrains en herbes
-  Traceurs à pulvérisation
-  Traceurs à rouleaux

  
**SUDLAC**

# PEINTURE CONCENTREE POUR LE TRAÇAGE DES TERRAINS DE SPORT



-  **Non Phytotoxique**
-  **Large gamme de marquage de qualité**
-  **Dilution selon les besoins**
-  **Polyvalence d'application**



[sudlac.fr/sports](http://sudlac.fr/sports)

## DE QUOI S'AGIT-IL ?

La peinture Serraline Concentrate a été développée pour tracer les terrains en herbe. Elle vous assure une bonne tenue, un fort pouvoir couvrant et une résistance accrue aux intempéries. Avec une gamme de produits à diluer en fonction de la blancheur et de la luminosité désirées, Serraline Concentrate offre une réponse adaptée aux besoins des différents utilisateurs.

## POUR QUOI FAIRE ?

Le traçage du terrain est un moment important dans la préparation d'un match ou d'un événement sportif.

Avec sa gamme complète offrant différents niveaux de blancheur et de résistance, la peinture Serraline Concentrate permet de répondre aux attentes de tous les utilisateurs, du simple amateur aux professionnels les plus exigeants. Serraline Concentrate existe également en différentes couleurs et peut s'utiliser sur surfaces dures (asphalte, bitume...).

## UTILISATION

La peinture Serraline Concentrate se dilue avec de l'eau. Le mélange peut être appliqué par machine à pulvérisation ou rouleaux. Le taux de dilution et la quantité de produit à appliquer sont variables pour obtenir le meilleur résultat en fonction de la blancheur, de la luminosité et de la résistance désirées. Une moyenne de 10 litres de mélange est recommandée pour tracer un terrain de football. Il faut toujours vérifier que votre mélange soit bien homogène avant de tracer. Le nettoyage de votre matériel se fait principalement à l'eau mais il est possible d'utiliser notre nettoyeur Serra Net en cas de fort encrassement.

Pour toute information complémentaire concernant l'application et le dosage du produit [www.sudlac.fr/sports](http://www.sudlac.fr/sports)

Produit	Dilution premier traçage		Dilution traçage d'entretien	
	Peinture	Eau	Peinture	Eau
	Litres	Litres	Litres	Litres
Concentrate 5	4	6	3	7
Concentrate 10	3	7	2	8
Concentrate 15	2,5	7,5	2	8
Concentrate 20	2	8	1,5	8,5
Concentrate 40	2	8	1,5	8,5
Concentrate 60	1,5	8,5	1	9

**Serraline**  
CONCENTRATE